

# Как зарегистрироваться на Госуслугах, если тебе меньше 14 лет

Пока ребенок не достиг совершеннолетия, в органах государственной власти его интересы представляют родители или опекуны.

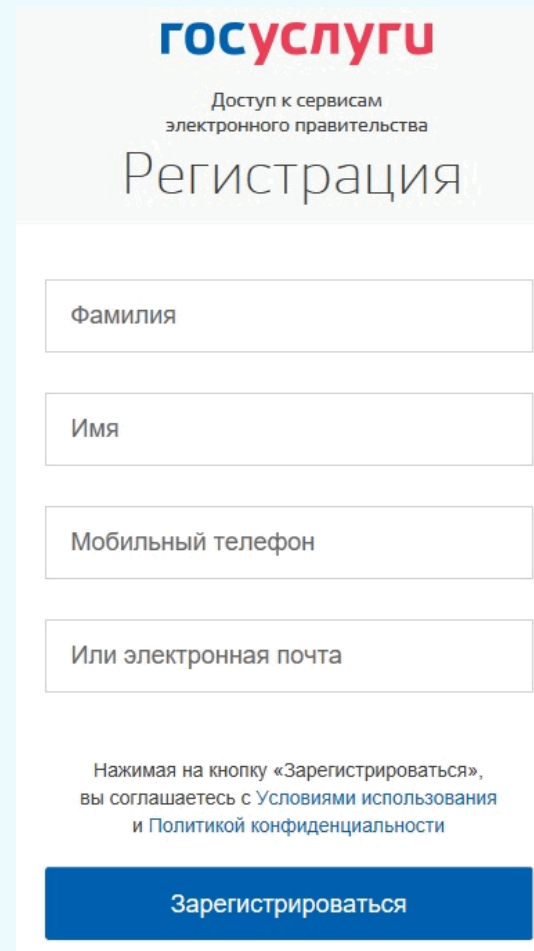
Но иногда требуется личный профиль на Госуслугах – например, **для работы с электронным дневником.**

# Упрощенный аккаунт

На начальном этапе понадобится только номер мобильного телефона или адрес электронной почты.

Зайдите на сайт **gosuslugi.ru**, нажмите кнопку «Зарегистрироваться».

Появится простая форма создания профиля.



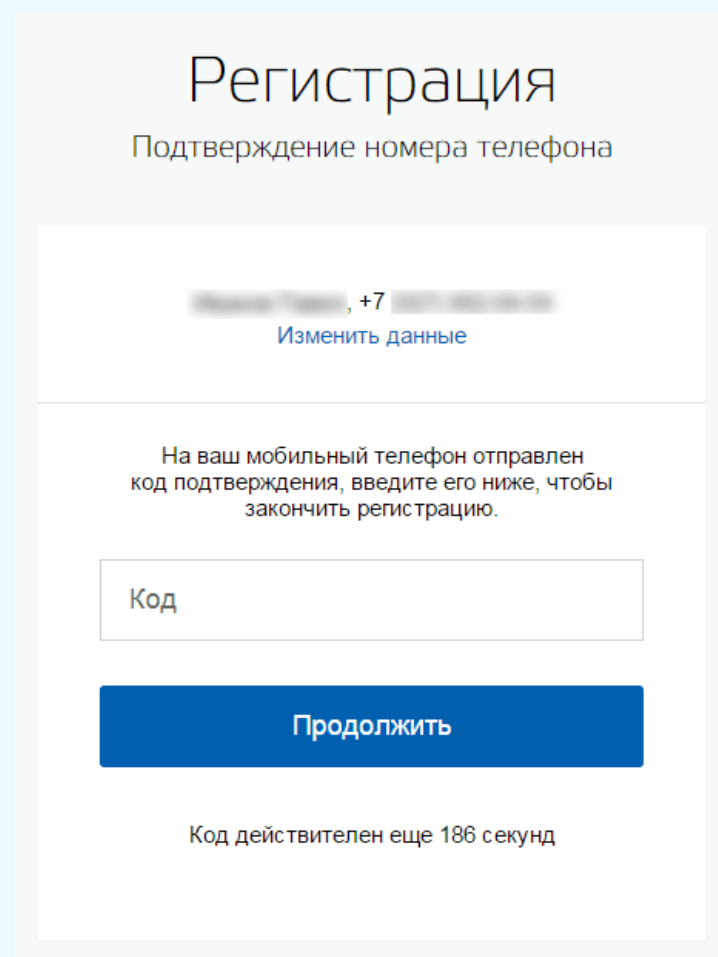
The image shows a registration form on the gosuslugi.ru website. At the top, the logo "ГОСУСЛУГИ" is displayed in blue and red, with the text "Доступ к сервисам электронного правительства" below it. The main heading is "Регистрация". The form consists of four input fields: "Фамилия", "Имя", "Мобильный телефон", and "Или электронная почта". Below the fields, there is a disclaimer: "Нажимая на кнопку «Зарегистрироваться», вы соглашаетесь с Условиями использования и Политикой конфиденциальности". At the bottom, there is a blue button with the text "Зарегистрироваться".

# Регистрация упрощенной учетной записи.

После этого подтвердите номер мобильного телефона или электронную почту.

Если вы указали номер мобильного, в поле «Код» введите комбинацию из цифр, высланных вам в виде SMS-сообщения.

Затем нажимаем кнопку «Продолжить».



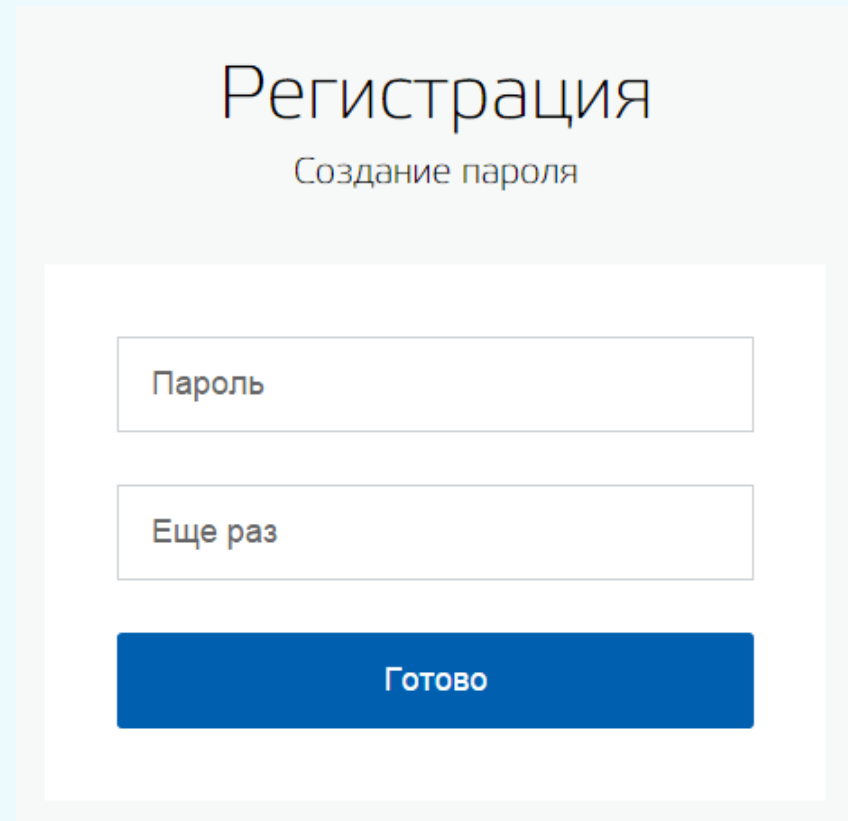
The screenshot shows a registration confirmation page. At the top, the title is "Регистрация" (Registration) and the subtitle is "Подтверждение номера телефона" (Phone number confirmation). Below this, there is a blurred phone number followed by "+7" and another blurred number. A link "Изменить данные" (Change data) is visible. The main instruction reads: "На ваш мобильный телефон отправлен код подтверждения, введите его ниже, чтобы закончить регистрацию." (A confirmation code has been sent to your mobile phone, enter it below to complete registration). There is a text input field labeled "Код" (Code). Below the field is a blue button labeled "Продолжить" (Continue). At the bottom, it says "Код действителен еще 186 секунд" (Code is valid for another 186 seconds).

# Регистрация упрощенной учетной записи.

Если код указан корректно и система подтвердила номер телефона, необходимо придумать пароль и ввести его два раза.

Будьте внимательны, данный пароль будет использоваться для входа в личный кабинет, поэтому не рекомендуется использовать простые комбинации цифр или букв.

Если при регистрации вы указали адрес электронной почты вместо номера мобильного телефона, вам потребуется перейти по ссылке из письма, высланного системой на электронный ящик. Затем так же задать пароль для входа.



Регистрация

Создание пароля

Пароль

Еще раз

Готово

# Регистрация упрощенной учетной записи.

Регистрация **упрощенной учетной записи** завершена!

Теперь **можно пользоваться ограниченным количеством государственных услуг**, подтверждение личности для которых не требуется, а так же получать услуги справочно-информационного характера.

**ГОСУСЛУГИ**

Доступ к сервисам  
электронного правительства



Регистрация прошла  
успешно

Через 3 секунды вы перейдете обратно на [портал](#).

# Используйте мобильные приложения для доступа к госуслугам

## Приложения



Госуслуги ХМАО  
Ugra Internet Solution L

★ ★ ★ 1 **БЕСПЛАТНО**



Госуслуги  
Минкомсвязь России

★ ★ ★ ★ **БЕСПЛАТНО**