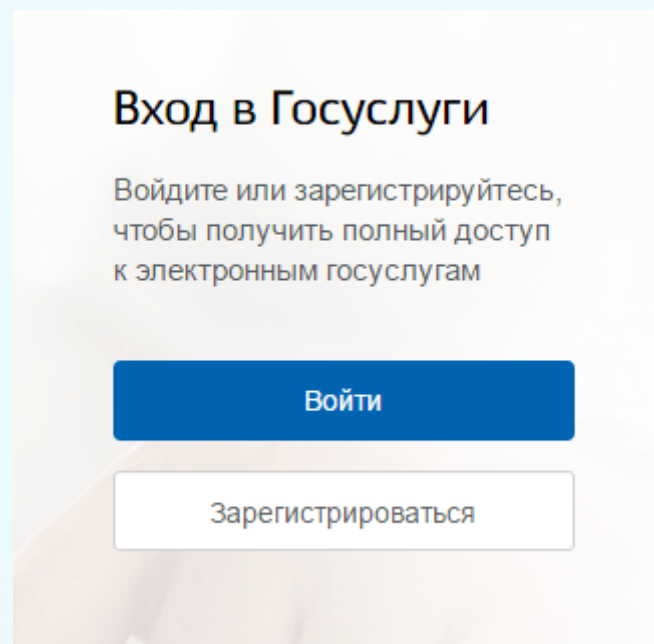


Регистрация на сайте Госуслуги. Инструкция

- Что понадобится для регистрации на портале Госуслуги?
- паспортные данные
- страховое свидетельство обязательного пенсионного страхования (одинадцатизначный номер СНИЛС)
- мобильный телефон или электронная почта
- Перейдите на портал **gosuslugi.ru** и кликните по кнопке «Зарегистрироваться».



Шаг 1. Регистрация упрощенной учетной записи.

На данном этапе вам необходимо заполнить 3 поля:

- фамилия,
- имя,
- номер мобильного телефона или адрес электронной почты.

Корректно заполните форму и нажмите кнопку «Зарегистрироваться».

gosuslugi
Доступ к сервисам
электронного правительства

Регистрация

Фамилия

Имя

Мобильный телефон

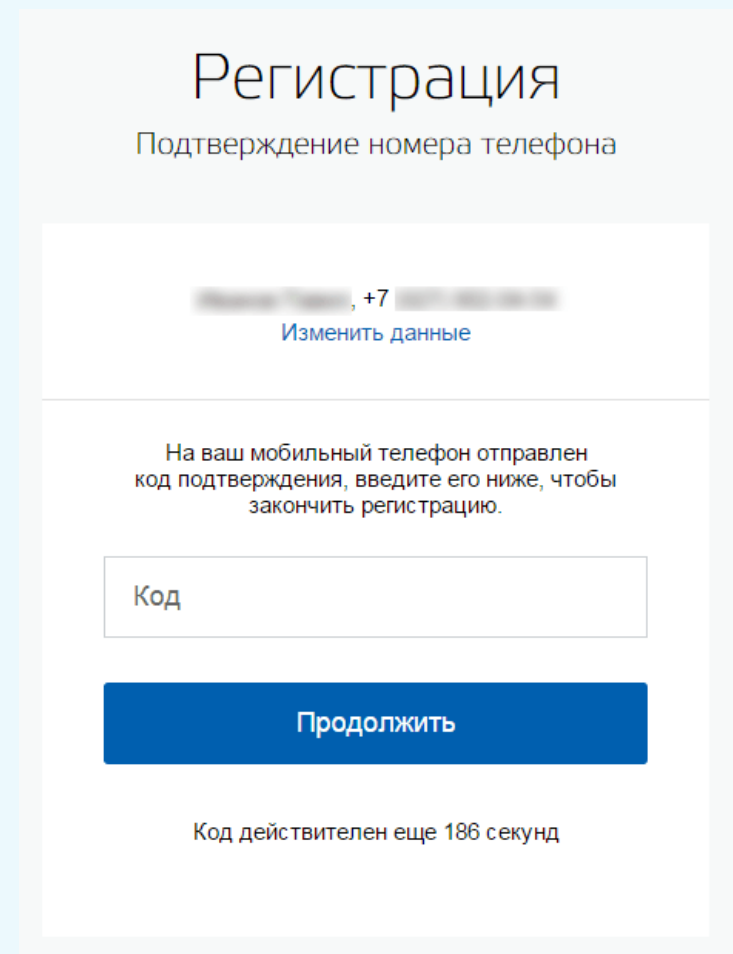
Или электронная почта

Нажимая на кнопку «Зарегистрироваться»,
вы соглашаетесь с [Условиями использования](#)
и [Политикой конфиденциальности](#)

Зарегистрироваться

Шаг 1. Регистрация упрощенной учетной записи.

- После этого подтвердите номер мобильного телефона или электронную почту.
- Если вы указали номер мобильного, в поле «Код» введите комбинацию из цифр, высланных вам в виде SMS-сообщения.
- Затем нажимаем кнопку «Продолжить».



Регистрация

Подтверждение номера телефона

Иванов Иван, +7 911 123 45 67
[Изменить данные](#)

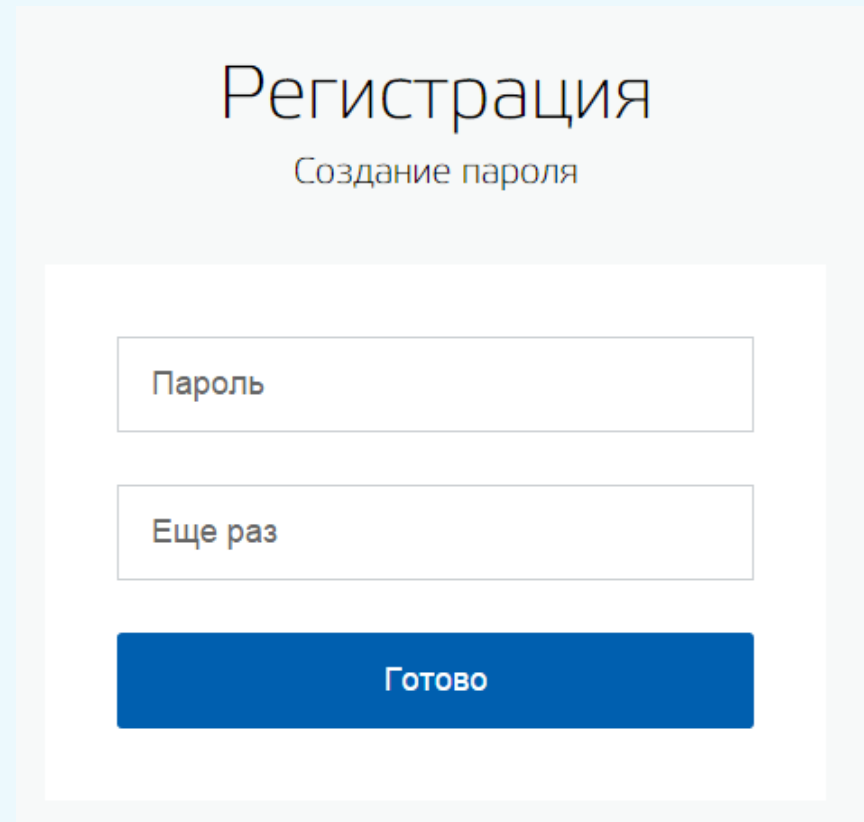
На ваш мобильный телефон отправлен код подтверждения, введите его ниже, чтобы закончить регистрацию.

[Продолжить](#)

Код действителен еще 186 секунд

Шаг 1. Регистрация упрощенной учетной записи.

- Если код указан корректно и система подтвердила номер телефона, необходимо придумать пароль и ввести его два раза.
- Будьте внимательны, данный пароль будет использоваться для входа в личный кабинет, поэтому не рекомендуется использовать простые комбинации цифр или букв.
- Если при регистрации вы указали адрес электронной почты вместо номера мобильного телефона, вам потребуется перейти по ссылке из письма, высланного системой на электронный ящик. Затем так же задать пароль для входа.



Регистрация

Создание пароля

Пароль

Еще раз

Готово

Шаг 1. Регистрация упрощенной учетной записи.

- Регистрация **упрощенной учетной записи** завершена!
- Теперь вы можете **пользоваться ограниченным количеством государственных услуг**, подтверждение личности для которых не требуется, а так же получать услуги справочно-информационного характера.
- Для того, чтобы вы смогли полноценно пользоваться порталом, вам **нужно заполнить личную информацию** и подтвердить личность, тем самым повысив уровень аккаунта.

ГОСУСЛУГИ

Доступ к сервисам
электронного правительства



Регистрация прошла
успешно

Через 3 секунды вы перейдете обратно на [портал](#).

Шаг 2. Ввод личных данных.

- После уведомления об успешно завершённой регистрации, система перенаправит вас на форму заполнения личных данных.
- Она включает в себя **паспортные данные и номер СНИЛС.**
- Эти документы необходимо подготовить заранее.
- После ввода личных данных и их проверки уровень учетной записи повысится до стандартной и **вы будете иметь больше возможностей на портале.**

< Основная информация


ⓘ Указывая данные этих документов, вы получаете доступ к расширенному списку сервисов и услуг. Кроме того вам никогда больше не потребуется вводить эти данные на нашем портале

Редактирование данных


Фамилия	<input type="text" value="Иванов"/>
Имя	<input type="text" value="Иван"/>
Отчество	<input type="text" value="Иванович"/>
	<input type="checkbox"/> Нет отчества
Пол	<input type="text" value="Мужской"/>
Дата рождения	<input type="text" value="18.02.1987"/>
Место рождения	<input type="text" value="г. Москва, Ленинский район"/>
Гражданство	<input type="text" value="Россия"/>
Документ, удостоверяющий личность	<input type="text" value="Паспорт гражданина Российской Федерации"/>
Серия и номер	<input type="text" value="50 00 00000"/>
Кем выдан	<input type="text" value="Управление МВД России по Самарской области в городе Самара"/>
Дата выдачи	<input type="text" value="18.02.2017"/>
Код подразделения	<input type="text" value="000-000"/>
СНИЛС	<input type="text" value="503-000-000 00"/>


Шаг 3. Проверка введенных данных.


- После заполнения формы на предыдущем этапе, указанные личные данные отправляются на автоматическую проверку в Пенсионный Фонд РФ и ФМС.

 **Идёт проверка данных**

Обычно этот процесс занимает не более 15 минут. Когда проверка закончится уведомление придет на: [\[email\]](#)

 **СНИЛС успешно проверен**
в Пенсионном фонде Российской Федерации

 **Идет проверка паспортных данных**
в Федеральной миграционной службе Российской Федерации



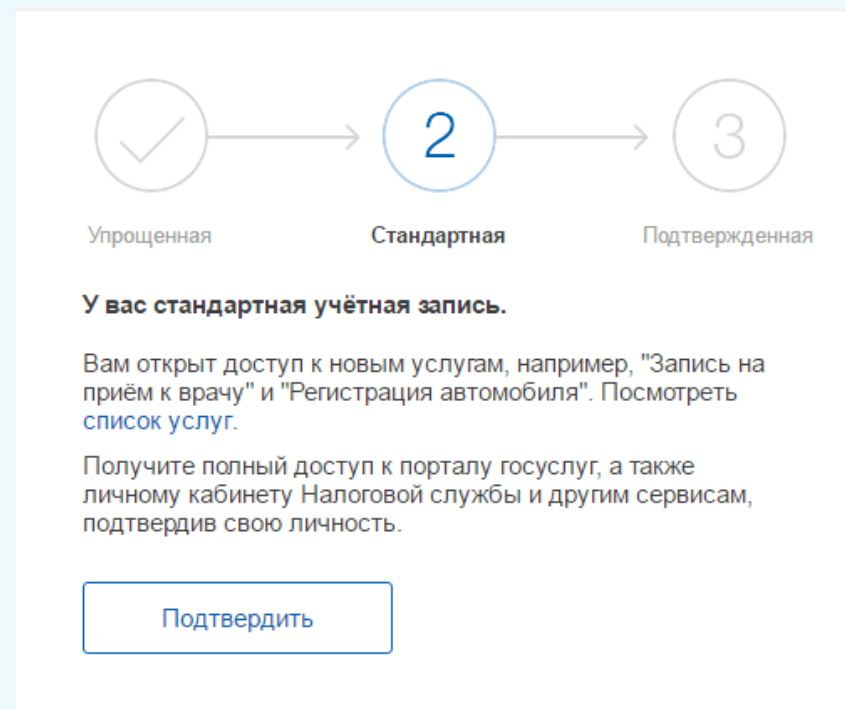
Упрощенная Стандартная Подтвержденная

В процессе получения стандартной учетной записи

После того, как ваши паспортные данные и СНИЛС будут проверены, вы получите доступ к большему количеству услуг и сервисов!

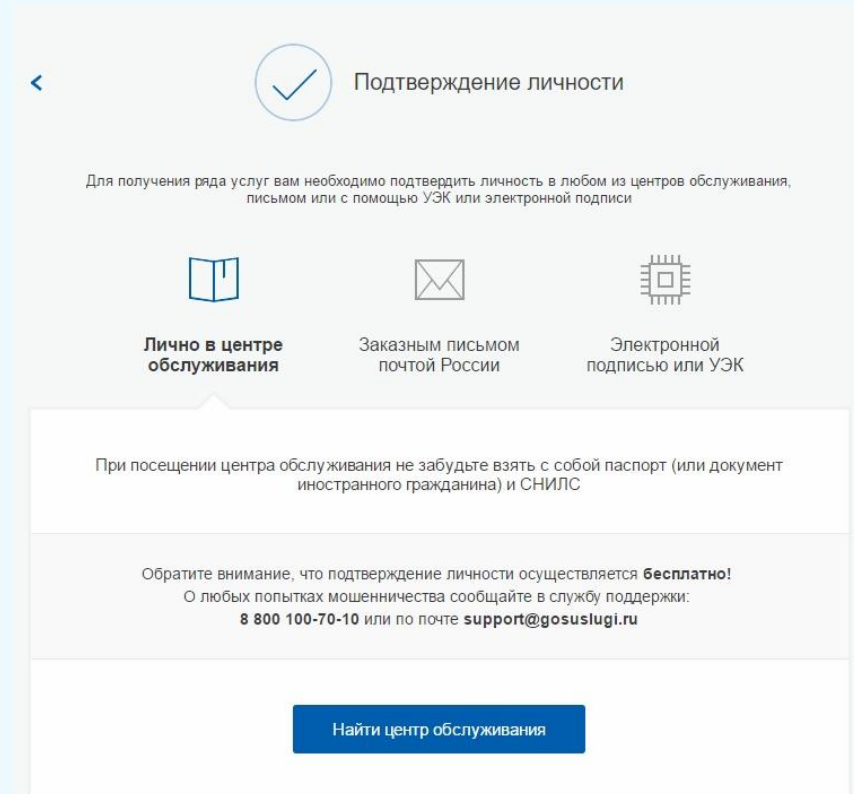
Шаг 3. Проверка введенных данных.

- С результатами проверки вы сможете ознакомиться через несколько минут.
- В особых случаях проверка может занять довольно много времени, но случается такое редко.
- После того как данная процедура успешно завершится, на мобильный телефон или на адрес электронной почты будет выслано уведомление с результатом проверки, а так же соответствующее состояние отобразится на сайте.
- Теперь вы имеете **стандартную учетную запись** и можете воспользоваться ограниченным набором услуг, например, «Запись на приём к врачу» и «Регистрация автомобиля».



Шаг 4. Подтверждение личности.

- На портале существует **3 способа подтверждения личности**
- **1. Личное обращение.** Этот способ предполагает посещение специализированного центра обслуживания, каковым может являться отделение Почты России, офис компании «Ростелеком» и т.д. Подтвердить личность таким способом вы можете в любой момент и без ожидания, просто посетив любой из списка предложенных на сайте центров. Вам потребуется предъявить документ, который был указан на этапе ввода личных данных (паспорт гражданина Российской Федерации или иной) и СНИЛС.:



The screenshot shows a mobile interface for identity confirmation. At the top, there is a back arrow, a checkmark icon, and the title 'Подтверждение личности'. Below the title, a paragraph explains that for many services, identity must be confirmed at a service center, by mail, or electronically. Three options are presented with icons: 'Лично в центре обслуживания' (person at desk), 'Заказным письмом почтой России' (envelope), and 'Электронной подписью или УЭК' (chip). A note below states that a passport and SNILS are required at the center. A footer note mentions that the service is free and provides contact information for reporting fraud.

Подтверждение личности

Для получения ряда услуг вам необходимо подтвердить личность в любом из центров обслуживания, письмом или с помощью УЭК или электронной подписи

Лично в центре обслуживания

Заказным письмом почтой России

Электронной подписью или УЭК

При посещении центра обслуживания не забудьте взять с собой паспорт (или документ иностранного гражданина) и СНИЛС

Обратите внимание, что подтверждение личности осуществляется **бесплатно!**
О любых попытках мошенничества сообщайте в службу поддержки:
8 800 100-70-10 или по почте support@gosuslugi.ru

Найти центр обслуживания

Шаг 4. Подтверждение личности.

- **2. Через Почту России.**

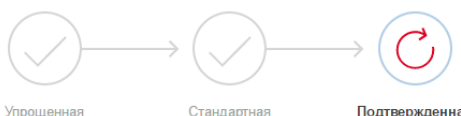
Подтвердив личность данным способом, вы не сможете получить доступ к личному кабинету налогоплательщика на портале nalog.ru.

- В этом случае письмо с кодом подтверждения личности будет выслано на указанный вами почтовый адрес. Код высылается заказным письмом, то есть в почтовый ящик вам придет извещение на его получение в отделении Почты России.

The screenshot shows the 'Подтверждение личности' (Identity Confirmation) form on the nalog.ru website. At the top, there are three options: 'Лично в центре обслуживания' (In person at the service center), 'Заказным письмом почтой России' (By registered mail from Russia), and 'Электронной подписью или УЭК' (By electronic signature or UKEK). The 'Заказным письмом почтой России' option is selected. Below this, a warning box states: 'Внимание! Для подтверждения рекомендуем обратиться лично!' (Attention! For confirmation, we recommend coming in person!). It also notes that using a code from a letter will not grant access to the personal cabinet on nalog.ru and that the letter must be received at a post office. The form fields include: 'Страна доставки' (Delivery country) set to 'Россия' (Russia); 'Населенный пункт, улица' (Settlement, street); 'Дом' (House); 'Корпус' (Block); 'Строение' (Building); 'Квартира' (Apartment) with a checkbox for 'Нет номера квартиры' (No apartment number); and 'Индекс' (Index) with a link 'Не помните индекс?' (Don't remember the index?). A note at the bottom states that the service is free, with a delivery time of two weeks in Russia and longer for other countries. A blue 'Заказать письмо' (Order letter) button is at the bottom, with a link to 'Условиями доставки' (Delivery conditions) below it.

Шаг 4. Подтверждение личности.

- После получения кода данным способом, вам нужно ввести его в специальное поле на **главной странице персональных данных** своего личного кабинета.
- Через некоторое время (обычно на следующие сутки) после отправки письма с кодом, для вас будет доступна бесплатная услуга проверки пути его следования на сайте Почты России (трекинг).



Упрощенная Стандартная Подтвержденная




Введите код подтверждения

Вам направлено почтовое отправление, содержащее код подтверждения личности. Адрес доставки:
[Redacted]

Узнать состояние доставки с помощью сервиса Почты России (почтовый идентификатор письма — [Redacted])

Или обратитесь лично в один из специализированных центров обслуживания для мгновенного подтверждения своих данных

Вы можете воспользоваться другими способами подтверждения личности:

		
Лично в центре обслуживания	Заказным письмом почтой России	Электронной подписью или УЭК



<input type="button" value="Найти"/>	<input type="button" value="Заказать"/>	<input type="button" value="Подтвердить"/>
--------------------------------------	---	--

Вы можете повторно заказать письмо через 30 дней


Шаг 4. Подтверждение личности.


3. С помощью средства электронной подписи или универсальной электронной карты.


Результат


  Подтверждение личности

Для получения ряда услуг вам необходимо подтвердить личность в любом из центров обслуживания, письмом или с помощью УЭК или электронной подписи

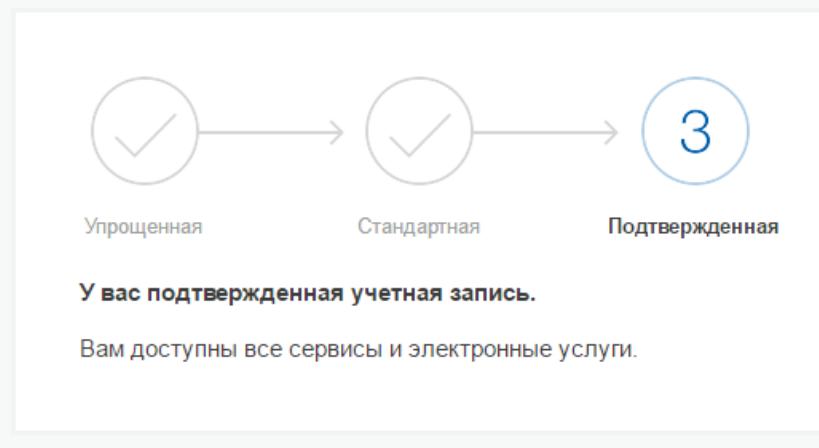
 Лично в центре обслуживания

 Заказным письмом почтой России

 Электронной подписью или УЭК

 Присоедините к компьютеру носитель ключа электронной подписи.

Готово



Перечень государственных услуг, предоставляемых в электронном виде, которые могут быть востребованы несовершеннолетними, достигшими 14 лет.

№	Наименование ведомства оказывающего услугу	Наименование услуги
1	Департамент здравоохранения Ханты-Мансийского автономного округа - Югры	Прием заявок (запись) на прием к врачу с 15 лет
2	Департамент образования и молодежной политики Ханты-Мансийского автономного округа - Югры	Предоставление информации о результатах сданных экзаменов, тестирования и иных вступительных испытаний, а также о зачислении в образовательное учреждение
3		Предоставление информации о порядке проведения государственной (итоговой) аттестации обучающихся, освоивших образовательные программы основного общего и среднего (полного) общего образования, в том числе в форме единого государственного экзамена, а также информации из баз данных субъектов Российской Федерации об участниках единого государственного экзамена и о результатах единого государственного экзамена
4		Предоставление информации о текущей успеваемости учащегося, ведение электронного дневника и электронного журнала успеваемости

Перечень государственных услуг, предоставляемых в электронном виде, которые могут быть востребованы несовершеннолетними, достигшими 14 лет.

№	Наименование ведомства оказывающего услугу	Наименование услуги
5	Департамент дорожного хозяйства и транспорта Ханты-Мансийского автономного округа - Югры	Предоставление информации об объектах транспортной инфраструктуры: актуальных графиках движения, маршрутах и остановочных пунктах автомобильного транспорта и городского наземного электрического транспорта, осуществляющего регулярную перевозку пассажиров
6		Предоставление информации об ожидаемом времени прибытия автомобильного транспорта и городского наземного электрического транспорта, осуществляющего регулярную перевозку пассажиров и багажа, о тарифах
7	Министерство внутренних дел Российской Федерации	Проведение экзаменов на право управления транспортными средствами и выдача водительских удостоверений (с 16 лет)
8		Получение паспорта нового поколения несовершеннолетним гражданином Российской Федерации в возрасте от 14 лет до 18 лет

Используйте мобильные приложения для доступа к госуслугам

Приложения



Госуслуги ХМАО
Ugra Internet Solution L

★★★★ 1 **БЕСПЛАТНО**



Госуслуги
Минкомсвязь России

★★★★ **БЕСПЛАТНО**